

令和4年度上半期経営情報のご案内

令和4年度上半期は、日銀の金融緩和政策維持により長引く超低金利環境等、厳しい資金運用環境の中、収益を安定的に積み上げるべく財務運営を行った結果、当期剰余金 88 億 20 百万円を確保することができました。

貯金

令和4年9月末の貯金残高は、県下JAをはじめとする会員を中心に、7兆9,537億円となり、期中402億円減少しました。

余裕金運用

令和4年9月末の預け金残高は、4兆3,925億円となり、期中559億円減少しました。

また、令和4年9月末の有価証券残高は、2兆9,320億円となり、期中1,547億円減少しました。

融資

令和4年9月末の貸出金残高は、地元企業等への貸出を中心に、4,564億円となり、期中205億円減少しました。

なお、受託貸付金については、日本政策金融公庫等の取扱いが減少したこと等により、期中14億円減少し、令和4年9月末残高は304億円となりました。

◆ 主要な経営指標の推移

(単位：百万円、%)

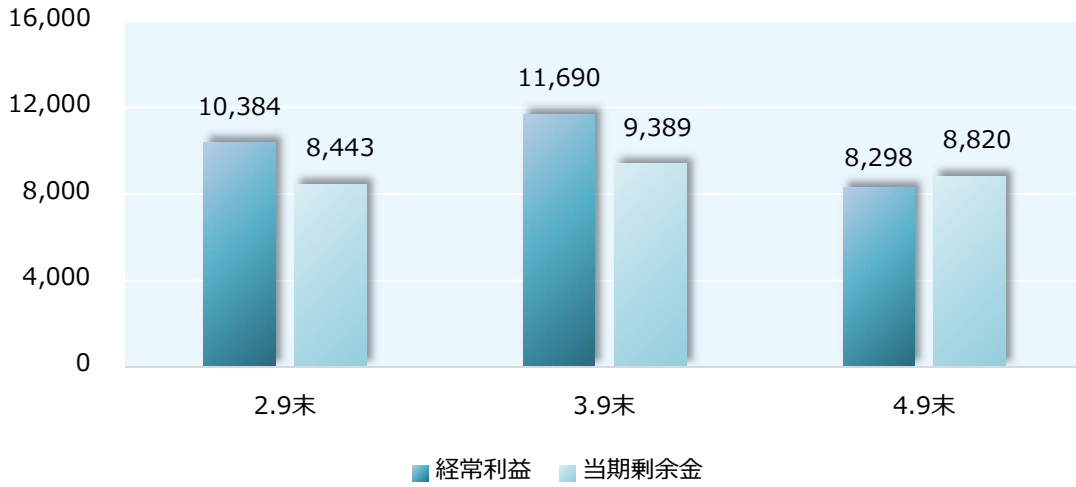
項目	令和3年3月末	令和3年9月末	令和4年3月末	令和4年9月末
貯金残高	8,063,417	8,091,166	7,993,964	7,953,734
貸出金残高	509,688	495,253	476,994	456,437
預け金残高	4,677,996	4,633,036	4,448,518	4,392,552
有価証券残高	3,051,759	3,064,547	3,086,775	2,932,006
出資金	231,402	231,402	242,402	242,402
純資産残高	497,029	502,143	458,086	372,940
総資産残高	8,807,038	8,785,394	8,615,894	8,438,896
経常収益	77,067	40,113	68,960	35,948
経常利益	11,283	11,690	12,112	8,298
当期剰余金	7,800	9,389	11,452	8,820
自己資本額	431,608	440,949	434,767	443,406
自己資本比率	17.30	17.86	17.76	18.09

(注) 貯金残高には、譲渡性貯金を含んでいます。

◆ 主要勘定の推移

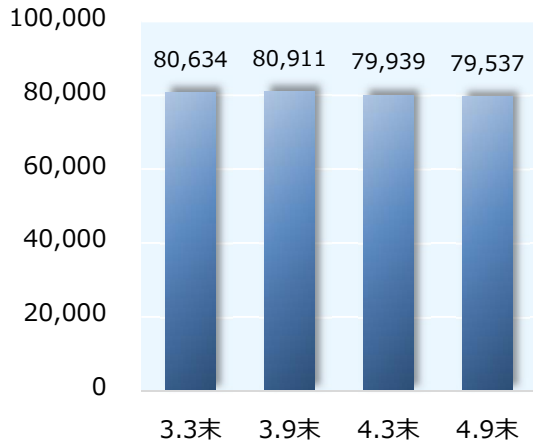
(単位：百万円)

【利益の推移】



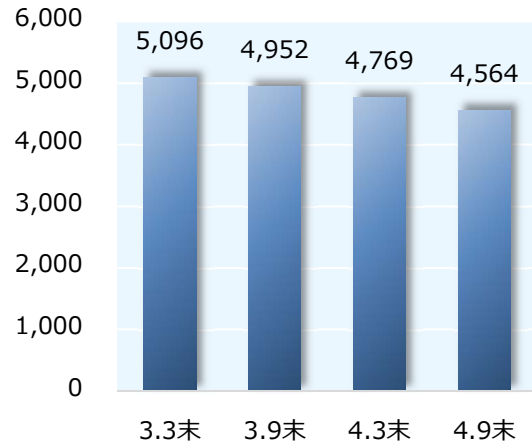
【貯金残高の推移】

(単位：億円)



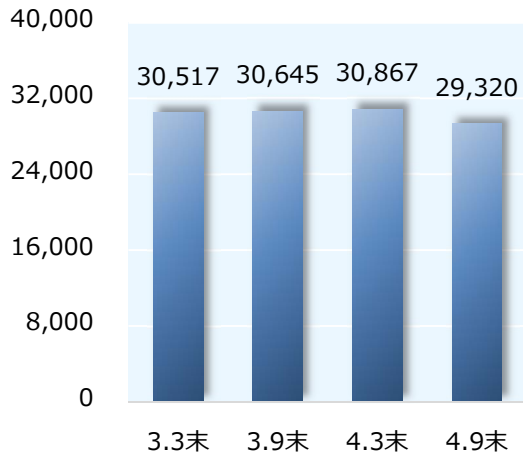
【貸出金残高の推移】

(単位：億円)



【有価証券残高の推移】

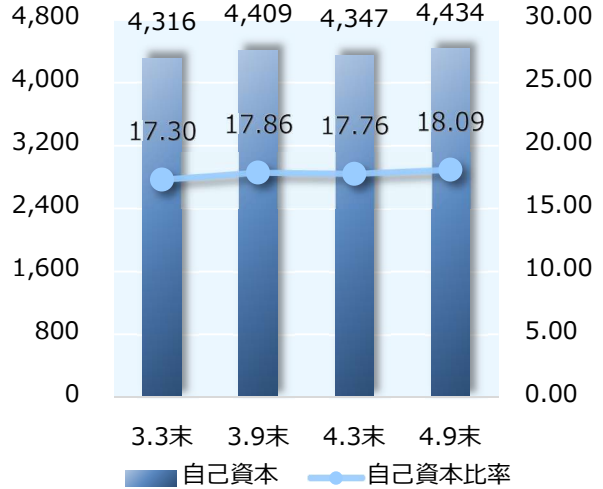
(単位：億円)



【自己資本・自己資本比率の推移】

(単位：億円)

(単位：%)



◆ 単体自己資本(国内基準)の構成

(単位:百万円、%)

区 分	令和4年3月末	令和4年9月末
コア資本に係る基礎項目の額	435,075	443,749
コア資本に係る調整項目の額	307	343
自 己 資 本 の 額	434,767	443,406
リスク・アセット等の額の合計額	2,446,731	2,450,615
信用リスク・アセットの額の合計額	2,422,881	2,426,764
オペレーショナル・リスク相当額の 合計額を8%で除して得た額	23,850	23,850
自 己 資 本 比 率	17.76	18.09

(注) 単体自己資本比率は、農協法第11条の2第1項第1号の規定に基づく組合の経営の健全性を判断するための基準に係る算式に基づき算出しています。

◆ 農協法および金融再生法開示債権の状況

〔令和4年3月末〕

(単位：百万円)

区 分	債権額	保全額			
		担保	保証	引当	合計
破産更生債権及びこれらに準ずる債権	270	-	-	270	270
危 険 債 権	6,401	2,764	0	3,518	6,282
要 管 理 債 権	148	-	-	3	3
三月以上延滞債権	-	-	-	-	-
貸出条件緩和債権	148	-	-	3	3
計	6,821	2,764	0	3,792	6,557
正 常 債 権	473,941				
合 計	480,762				

〔令和4年9月末〕

(単位：百万円)

区 分	債権額	保全額			
		担保	保証	引当	合計
破産更生債権及びこれらに準ずる債権	269	-	-	269	269
危 険 債 権	6,213	2,770	0	3,344	6,115
要 管 理 債 権	328	-	-	7	7
三月以上延滞債権	-	-	-	-	-
貸出条件緩和債権	328	-	-	7	7
計	6,811	2,770	0	3,621	6,391
正 常 債 権	453,191				
合 計	460,002				

- (注) 当会は半期での自己査定は行っていないため、令和4年9月末の計数は次の方法により算出しています。
- 1 各債権区分額は、令和4年3月末時点の債権額を基準として、令和4年9月末時点の残高に修正しています。
 - 2 令和4年3月末から令和4年9月末までの間に、債務者区分の変更が必要と認識した先については、9月末時点の債務者の状況に基づき債権区分を変更しています。

◆ 農業関係貸出金の供給状況

(単位：百万円)

区 分		令和4年3月末	令和4年9月末
貸出金	プロパー資金	11,749	10,728
	農業近代化資金	-	-
	合計	11,749	10,728
受託貸付金	日本政策金融 公庫資金	18,036	17,177
	合計	18,036	17,177

◆ 有価証券の時価情報

(単位：百万円)

区 分	令和4年3月末			令和4年9月末		
	取得価額	時 価	評価損益	取得価額	時 価	評価損益
売 買 目 的	-	-	-	-	-	-
満期保有目的	-	-	-	-	-	-
そ の 他	3,030,897	3,086,775	55,878	3,014,750	2,932,006	△82,744
合 計	3,030,897	3,086,775	55,878	3,014,750	2,932,006	△82,744

(注) 1 時価は、令和4年3月末または令和4年9月末における市場価格等に基づく時価としています。
2 取得価額は、償却原価法適用後、減損処理後の帳簿価額としています。

◆ 金銭の信託の時価情報

(単位：百万円)

区 分	令和4年3月末			令和4年9月末		
	取得価額	時 価	評価損益	取得価額	時 価	評価損益
運 用 目 的	4,985	4,985	-	4,498	4,498	-
満期保有目的	-	-	-	-	-	-
そ の 他	245,625	260,794	15,169	257,982	292,994	35,011
合 計	250,610	265,779	15,169	262,481	297,492	35,011

(注) 1 時価は、令和4年3月末または令和4年9月末における市場価格等に基づく時価としています。
2 取得価額は、運用目的については取得価額を、その他については償却原価法適用後、減損処理後の帳簿価額としています。